



## FINAL

Πρωτέας Β. **54** - **50** Α.Λ.Φ. Αλίμου (Καν. Περίοδος 43-43)

Referees: Σελλήνας

Each Period	1st	2nd	3rd	4th
Πρωτέας Β.	10	7	5	21
Α.Λ.Φ. Αλίμου	12	9	11	11

End of Period	1st	2nd	3rd	4th
Πρωτέας Β.	10	17	22	43
Α.Λ.Φ. Αλίμου	12	21	32	43



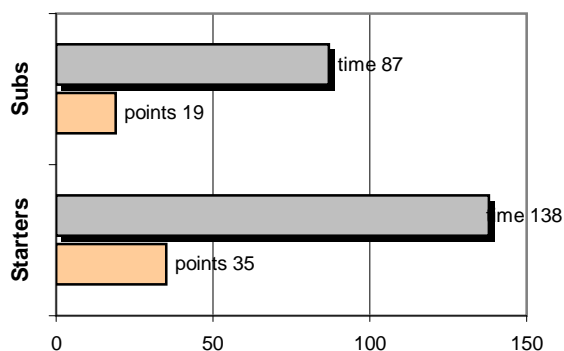
Coach: Π. Γκαναβίας- Γ. Τσεμπέρης

ΠΡΩΤΕΑΣ ΒΟΥΛΑΣ

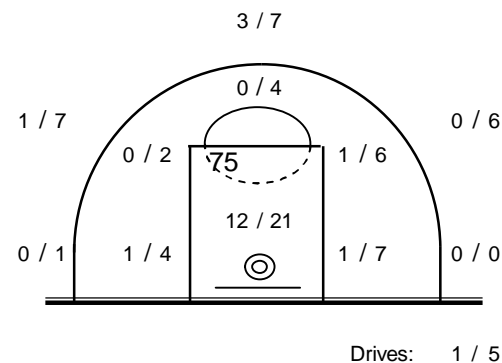
Fast Breaks 6 / 12

#	Player	Time (min)	Points	Ft	2p	3p	Rebounds		As	St	Tu	Bl	Fouls		Rkg*	
							de	of					Wo	Co		
4	ΠΑΥΛΑΤΟΣ ΣΠ.	41	10	3 / 6	2 / 7	1 / 2	5	0	6	4	5	0	3	3	11	
5	ΔΡΙΤΣΑΣ Π.	7	2	0 / 0	1 / 2	0 / 0	0	2	0	0	0	0	0	0	3	
6	ΤΣΑΚΝΑΡΙΔΗΣ Ν.	19	0	0 / 0	0 / 2	0 / 0	1	0	1	1	0	0	0	0	1	
7	ΚΟΒΑΤΣ Β.	40	6	0 / 0	3 / 11	0 / 3	2	4	2	1	4	0	0	4	0	
8	ΣΤΑΥΡΟΠΟΥΛΟΣ Μ.	23	12	4 / 6	1 / 3	2 / 9	1	1	1	3	2	0	5	4	5	
19	ΚΑΡΟΚΗΣ ΣΠ.	1	0	0 / 0	0 / 0	0 / 1	0	0	0	0	0	0	0	0	-	
10	ΝΙΚΟΛΑΟΥ Θ.	30	4	2 / 2	1 / 8	0 / 2	6	4	2	2	3	0	2	3	6	
11	ΚΑΡΥΔΑΣ Γ.	0	0	0 / 0	0 / 0	0 / 0	0	0	0	0	0	0	0	0	-	
18	ΔΗΜΗΤΡΑΚΑΚΗΣ ΑΛ.	17	0	0 / 2	0 / 3	0 / 1	2	2	0	1	1	1	1	0	-	
13	ΜΠΟΥΡΑΣ Π.	16	3	0 / 0	0 / 0	1 / 3	2	0	0	1	4	0	1	2	0	
17	ΚΩΝΣΤΑΝΤΙΝΟΣ Ι.	0	0	0 / 0	0 / 0	0 / 0	0	0	0	0	0	0	0	0	-	
15	ΤΣΑΠΡΑΛΗΣ Μ.	31	17	1 / 3	8 / 13	0 / 0	9	4	2	3	5	6	2	5	29	
Team							2	3			3		0	0		
1st quarter			10	1 / 2	3 / 8	1 / 7	4	4	2	4	7	0	4	5	5	
2nd quarter			7	0 / 3	2 / 11	1 / 6	7	7	3	5	6	2	2	2	8	
3rd quarter			5	1 / 4	2 / 11	0 / 3	9	3	3	3	7	4	4	5	5	
4th quarter			21	6 / 8	6 / 11	1 / 4	7	4	2	4	6	1	3	7	23	
Overtime			11	2 / 2	3 / 8	1 / 1	3	2	4	0	1	0	1	2	14	
<b>Final Stats</b>			<b>225</b>	<b>54</b>	<b>10 / 19</b>	<b>16 / 49</b>	<b>4 / 21</b>	<b>30</b>	<b>20</b>	<b>14</b>	<b>16</b>	<b>27</b>	<b>7</b>	<b>14</b>	<b>21</b>	<b>55</b>
				53%	33%	19%	<b>50</b>									

Starters- Subs ratio



Shot Chart

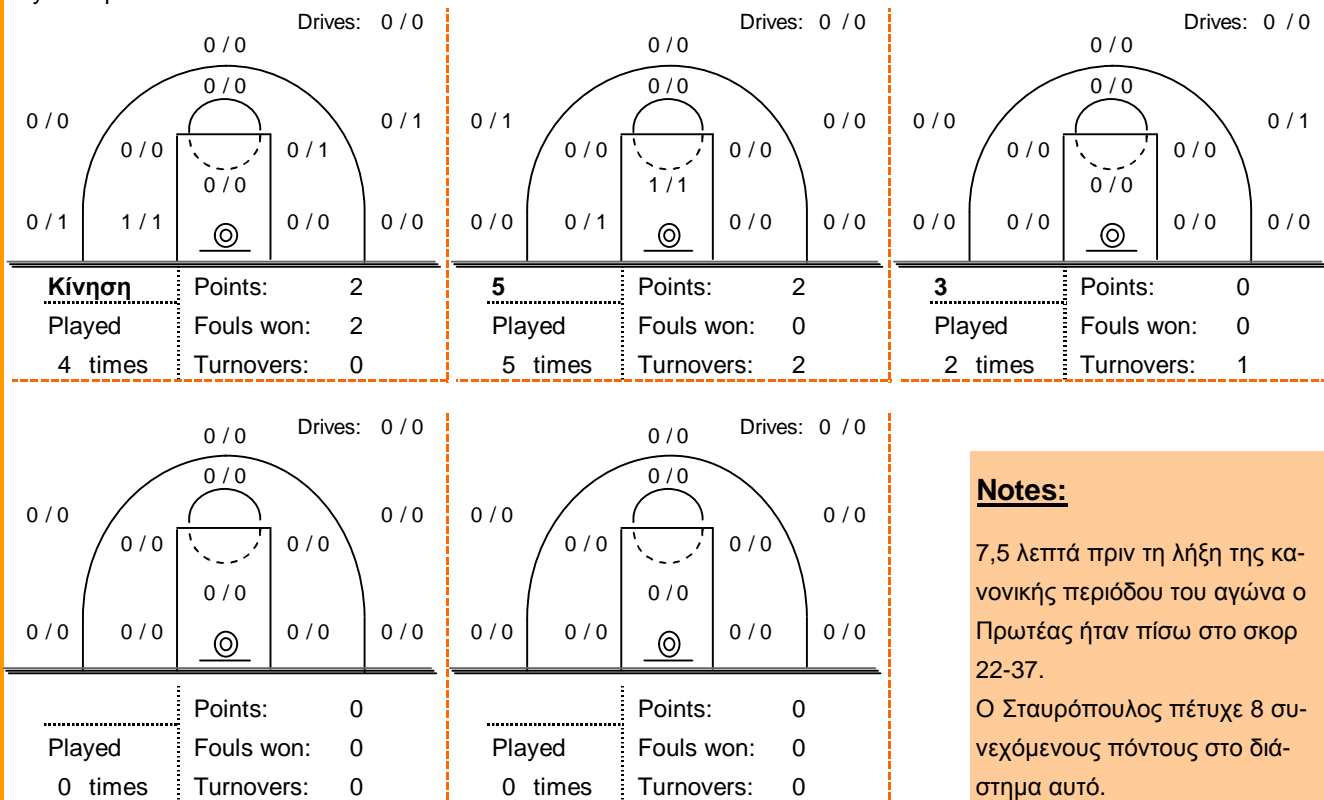


\*Ranking= Points+Rebounds+Assists+Steals+Blocks-Mished Shots-Turnovers (Time Played>7min.)

## Offense Analysis:

→ Πραγματοποιήθηκαν 105 επιθέσεις

System performance:



### Notes:

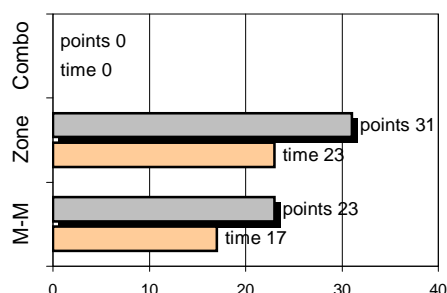
7,5 λεπτά πριν τη λήξη της κανονικής περιόδου του αγώνα ο Πρωτέας ήταν πίσω στο σκορ 22-37.

Ο Σταυρόπουλος πέτυχε 8 συνεχόμενους πόντους στο διάστημα αυτό.

Στην παράταση προηγήθηκε με ένα σερί 7-0.

Τα στατιστικά προήλθαν από τη μαγνητοσκόπηση.

Against Defense Types:



Turnovers:

Η ομάδα υπέπεσε σε 27 λάθη.

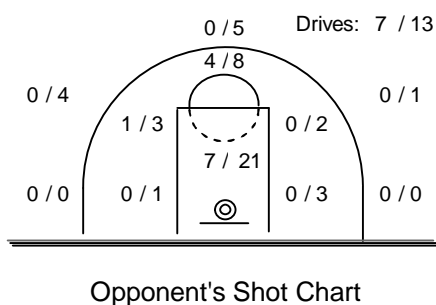
- 1 ήταν χρονικές υπερβάσεις,
- 0 ήταν παραβάσεις γραμμών,
- 24 ήταν λάθη κατοχής και
- 2 ήταν βήματα ή μεταφορά.

## Defense Analysis:

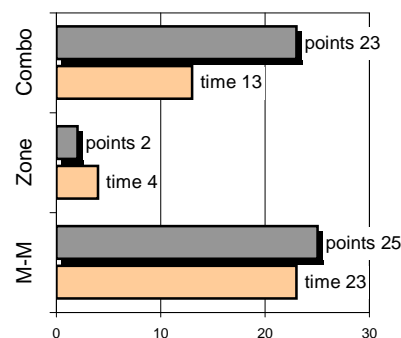
Α.Λ.Φ. Αλίμου

4 Τσάμουρας Δ.	0
5 Τριανταφύλλου Χ.	11
6 Κορωνιός Α.	11
7 Κορωνάκος Π.	6
8 Μπούκουρας Γ.	0
9 Χρήστου Κ.	2
10 Κρονιός Π.	0
11 Τζιντζί Ρ.	0
12 Γιαννακόπουλος Δ.	0
13 Μερκούρης Χ.	0
14 Γκικάκης Γ.	0
15 Ασημακόπουλος Κ.	20
<b>Total:</b>	<b>50</b>

Εκτελεσθείσες επιθέσεις: 104  
εκ των οποίων οι 19 ανανεώθηκαν λόγω επιθετικών ριμπάουντ.



Defense Types Performance



→ Από τα 21 φάουλ που έγιναν, τα 15 οδήγησαν σε συνολικά 12 / 28 ελεύθερες βολές.